





ELEZIONI COMUNALI DEL 16 APRILE 2000

CITTA' DI AVIGLIANO

UFFICIO ELETTORALE

L I S T E	S E Z I O N I											TOTALE	%
	1	2	3	4	5	6	7	8	9	10	11		
 Lista n. 1	194	174	193	231	210	192	306	213	102	132	64	2.011	25,30
 Lista n. 2	15	15	28	6	6	30	26	8	13	2	1	150	1,89
 Lista n. 3	33	62	36	15	25	22	26	25	23	7	18	292	3,67
 Lista n. 4	496	504	461	400	412	460	323	540	693	545	662	5.496	69,14
TOTALE VOTI VALIDI	738	755	718	652	653	704	681	786	831	686	745	7.949	100,00
PERCENTUALE SUI VOTANTI													94,64
BIANCHE	9	30	20	12	19	24	24	33	19	18	27	235	2,80
NULLE	19	16	17	23	21	21	15	13	11	27	32	215	2,56
CONTESTATI E NON ASSEGNATI	-	-	-	-	-	-	-	-	-	-	-	-	0,00
TOTALE VOTANTI	766	801	755	687	693	749	720	832	881	731	804	8.399	85,35
ISCRITTI NELLE LISTE ELETTORALI	865	977	908	849	804	854	847	947	977	862	951	9.841	
												9841	100,00