





ELEZIONI COMUNALI DEL 3 E 4 APRILE 2005

CITTA' DI AVIGLIANO

UFFICIO ELETTORALE

L I S T E	S E Z I O N I											TOTALE	%
	1	2	3	4	5	6	7	8	9	10	11		
 Lista n. 1	16	25	14	6	3	28	12	7	5	3	1	120	1,49
 Lista n. 2	36	46	51	30	20	24	19	7	6	3	7	249	3,10
 Lista n. 3	590	489	475	403	432	504	488	470	586	416	623	5.476	68,14
 Lista n. 4	183	128	150	167	158	196	184	361	258	288	118	2.191	27,26
TOTALE VOTI VALIDI	825	688	690	606	613	752	703	845	855	710	749	8.036	100,00
PERCENTUALE SUI VOTANTI													97,03
BIANCHE	5	6	3	4	7	8	5	-	4	2	4	48	0,58
NULLE	29	31	23	16	16	16	13	12	16	11	15	198	2,39
CONTESTATI E NON ASSEGNATI			-									-	0,00
TOTALE VOTANTI	859	725	716	626	636	776	721	857	875	723	768	8.282	81,92
ISCRITTI NELLE LISTE ELETTORALI	985	949	916	861	846	886	881	983	991	857	955	10.110	